

## فشار هیدرولیک Hydraulic Pressure



ما تجربیات و دانش هیدرولیک خود را با شما به اشتراک می‌گذاریم

(کلیه حقوق این اثر برای شرکت بنیان تدبیر پارس محفوظ می‌باشد)

استفاده آموزشی از این اثر برای مدرسین و کاربران هیدرولیک مجاز می‌باشد

ایمیل : <a href="mailto:info@btpco.com">info@btpco.com</a>	فکس : ۰۲۱)۵۵۲۷۷۹۶۱	تلفن : ۰۲۱)۵۵۲۷۸۱۱۷-۸
--	--------------------	-----------------------

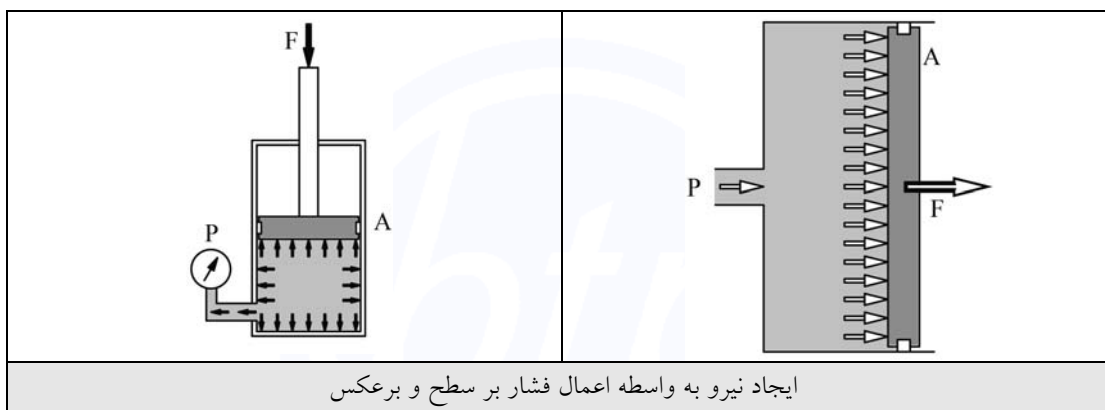
## Total Hydraulic System Solution Provider

## فشار

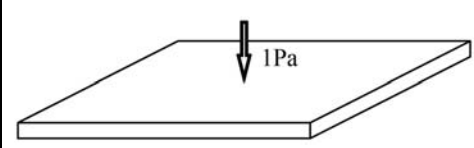
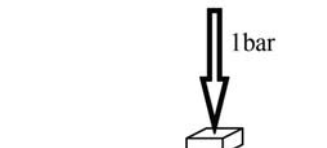
مفهوم فشار در بررسی سیستمهای هیدرولیک از اهمیت بالایی برخوردار است. در یک سیستم هیدرولیک فشار به جای نیرو منتقل می‌گردد و با اعمال بر سطوح مختلف، نیروی لازم جهت انجام کار را تامین می‌نماید. طبق رابطه زیر فشار نتیجه تقسیم نیرو بر سطح می‌باشد.

$P = \frac{F}{A}$	P : فشار ، F : نیرو ، A : سطح
-------------------	-------------------------------

در شکل زیر رابطه فشار، نیرو و سطح نشان داده شده است. در صورتیکه فشار P بر سطح A اعمال گردد نتیجه آن ایجاد نیروی F می‌باشد و بر عکس اگر نیروی F بر سطح A اعمال شود باعث ایجاد فشار P می‌گردد.

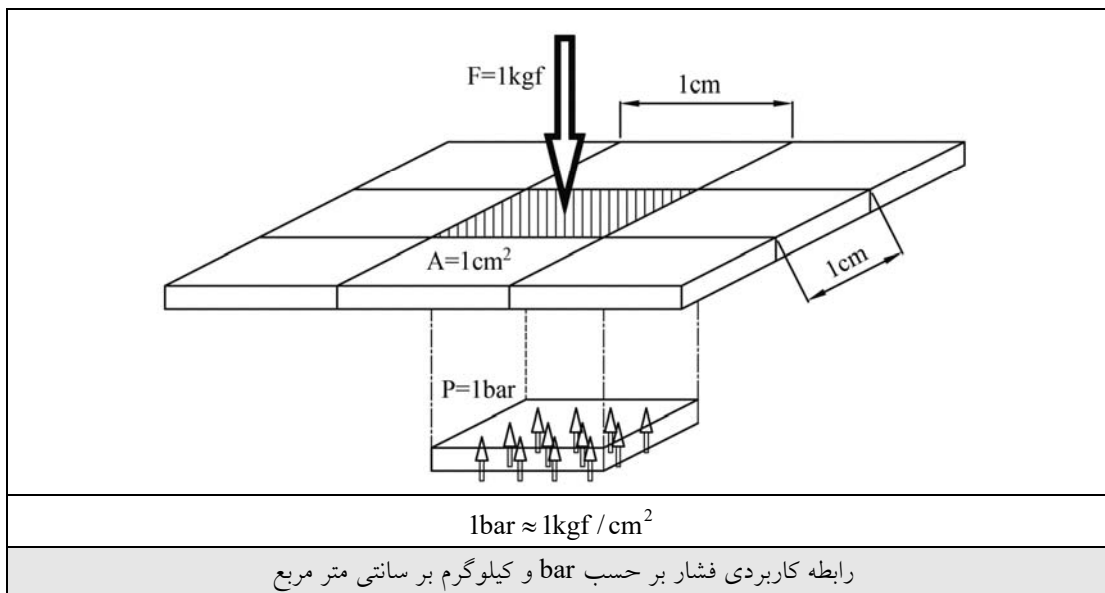


واحد فشار در سیستم SI پاسکال (Pa) می‌باشد. فشار 1Pa بر اثر اعمال نیروئی معادل 1N بر سطح 1m<sup>2</sup> ایجاد می‌گردد. از آنجا که واحد پاسکال برای اندازه‌گیری فشارهای متداول در صنعت هیدرولیک کوچک می‌باشد، معمولاً از واحد bar برای بیان فشار استفاده می‌شود. یک bar معادل 10<sup>5</sup> Pa می‌باشد.

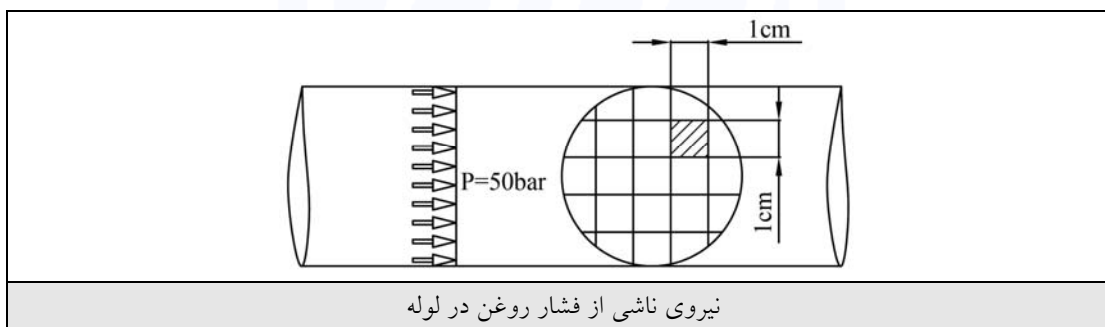
	
$1Pa = 1N/m^2$	$1bar = 10^5 N/m^2 = 10^5 Pa$
مقایسه واحدهای bar و Pa	

از آنجا که واحد کیلوگرم نیرو (kgf) و سانتی متر (cm) در صنعت هیدرولیک کاربرد بیشتری دارد، با جایگزینی تقریبی 1N ≈ 0.1kgf برای نیرو و 1m<sup>2</sup> = 10<sup>4</sup>cm<sup>2</sup> ، مقدار فشار بر حسب bar تقریباً برابر یک کیلو گرم بر سانتی متر مربع (1kgf/cm<sup>2</sup>) خواهد شد.

## Total Hydraulic System Solution Provider



برای مثال در صورتیکه فشار موجود در یک لوله انتقال روغن برابر 50bar باشد، بر هر سانتی متر مربع از آن نیروئی معادل 50kgf اعمال می گردد.



از واحدهای متداول دیگر فشار psi می باشد. یک psi معادل یک پوند نیرو بر اینچ مربع است. برای تبدیل psi به bar و بالعکس از روابط زیر استفاده میشود.

فشار به bar ضرب در عدد 14.5 = فشار به psi
فشار به psi ضرب در عدد 0.069 = فشار به bar

**Total Hydraulic System Solution Provider**
**فشار ماکزیمم مجاز سیستم**

منظور از فشار ماکزیمم مجاز، فشاری است که در حین عملیات بارگذاری میتوان به مجموعه سیستم هیدرولیک اعمال نمود بدون آنکه به هر یک از المانهای موجود در آن آسیبی وارد شود. پرکاربردترین مقادیر فشار مجاز در صنعت معمولاً 175، 250 و 315 بار است. در سیستمهایی که هر المان آن دارای فشار مجاز متفاوتی میباشد، مقدار کمتر تحمل المانها، تعیین کننده فشار مجاز سیستم است برای مثال اگر در یک سیستم یک شیر مدولار با فشار مجاز 250bar، یک پمپ کارتریج 175bar و یک شیر کنترل جهت 315bar وجود داشته باشد، فشار ماکزیمم مجاز مجموعه این سیستم 175bar خواهد بود. در برخی از المانها مثلاً پمپها و هیدروموتورها، ماکزیمم فشار مجاز لحظه ای و ماکزیمم فشار کارکرد پیوسته تعریف میشود. در این حالت برای مثال فشار پمپ میتواند برای لحظات کوتاهی در سیکل کاری خود تا مقدار 275bar افزایش یابد ولی در باقی زمان سیکل باید در محدوده 250bar و کمتر از آن باشد. در صورتیکه پمپ به صورت دائم در فشار ماکزیمم لحظه ای کار کند، خیلی زود خراب میشود.

همچنین برای برخی از پمپها سه فشار ماکزیمم کارکرد دائم، کارکرد متوسط و کارکرد لحظه ای (Peak Pressure) تعریف میشود.

PRESSURE RATINGS			
	Continuous bar (psi)	Intermittent bar (psi)	Peak bar (psi)
ADU041	280 (4060)	320 (4600)	350 (5000)
ADU049	280 (4060)	320 (4600)	350 (5000)
ADU062	280 (4060)	320 (4600)	350 (5000)

فشار ماکزیمم مجاز یک پمپ نمونه (EATON)

**فشار کاری سیستم**

فشار کاری، تابع نیرو یا گشتاور مورد نیاز سیستم میباشد. فشار کاری ممکن است کمتر یا مساوی فشار مجاز انتخاب گردد. برای مثال ممکن است فشار مجاز برای کارکرد یک پمپ هیدرولیک 315bar باشد ولی با توجه به نیروی مورد نیاز در پروسه کاری، فشار کاری آن 170bar باشد.

**فشار تست**

معمولاً برای المانهای ساختنی مانند سیلندرها، هیدرولیک، طبق جدول زیر فشاری بیش از فشار کاری سیستم برای زمان محدودی اعمال میگردد تا عملکرد مطلوب آن تأیید گردد.

فشار تست سیلندرها، هیدرولیک

320	250	200	160	فشار کاری bar
360	320	250	200	فشار تست bar

Total Hydraulic System Solution Provider



پرس هیدرولیک با فشار کاری 350bar جهت تامین نیروهای بسیار زیاد در صنعت فولاد



دستگاه رولینگ ورق فولادی با فشار کاری 250 bar



Total Hydraulic System Solution Provider

نمونه پروژه های انجام شده شرکت بنیان تدبیر پارس :



ساخت سیلندره‌های هیدرولیک دوطرفه با فشار کاری 300 bar



Total Hydraulic System Solution Provider



ساخت سیلندر تست تحت فشار 500 bar



تیم مهندسی شرکت بنیان تدبیر پارس  
پاسخگوی سئوالات فنی شما جهت طراحی و ساخت انواع سیستمهای هیدرولیک میباشد

ایمیل : <a href="mailto:info@btpco.com">info@btpco.com</a>	فکس : ۰۲۱)۵۵۲۷۷۹۶۱	تلفن : ۰۲۱)۵۵۲۷۸۱۱۷-۸
--	--------------------	-----------------------